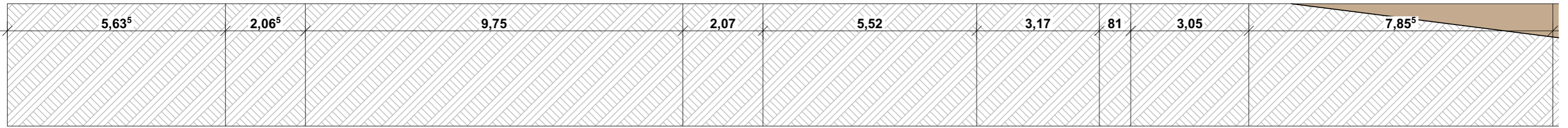


	GANZE FLÄCHE:	445,28 m ²
	UNTER TERRAIN	282,78 m ² (63,506 %)
	ÜBER TERRAIN	162,50 m ² (36,494 %)

ERWEITERUNG BEST. GARAGE

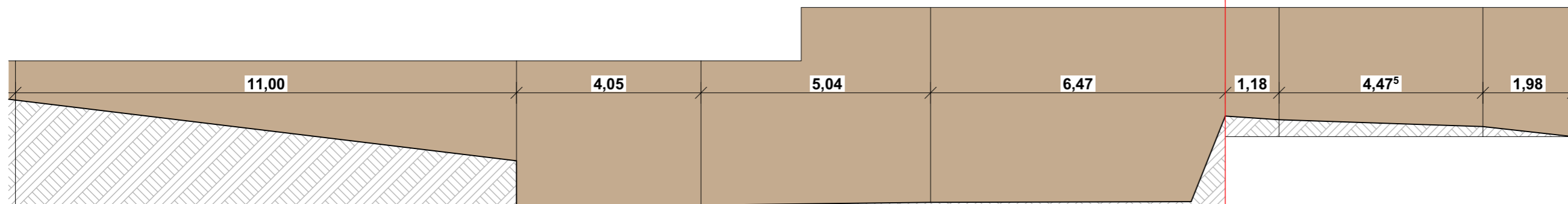


UNTERGESCHOSS 1

1:100

ERWEITERUNG BEST. GARAGE

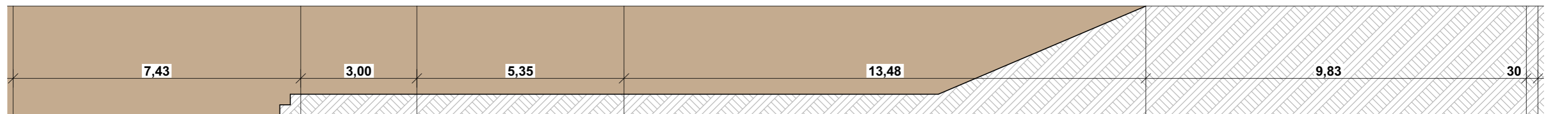
BEST. EFH



UNTERGESCHOSS 2

1:100

BEST. EFH



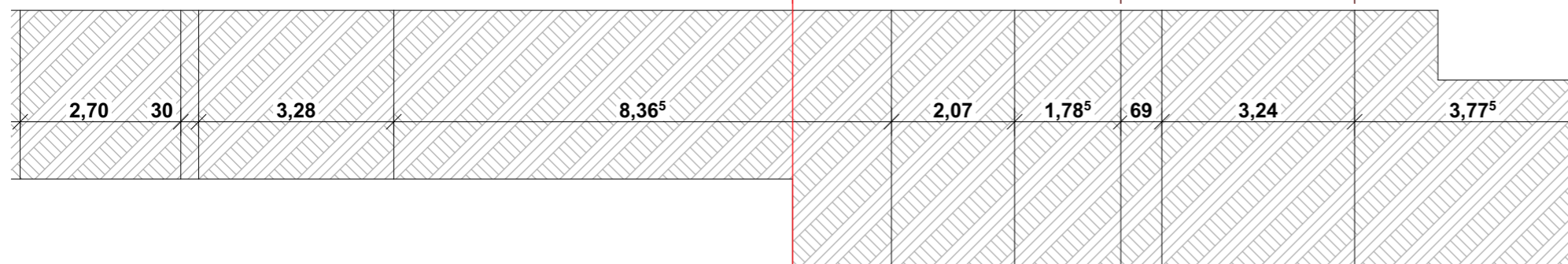
UNTERGESCHOSS 3

1:100

BEST. EFH

ERWEITERUNG BEST. GARAGE

BEST. GARAGE



UNTERGESCHOSS 4

1:100