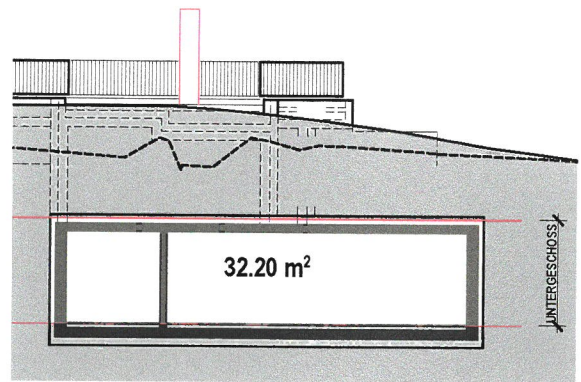


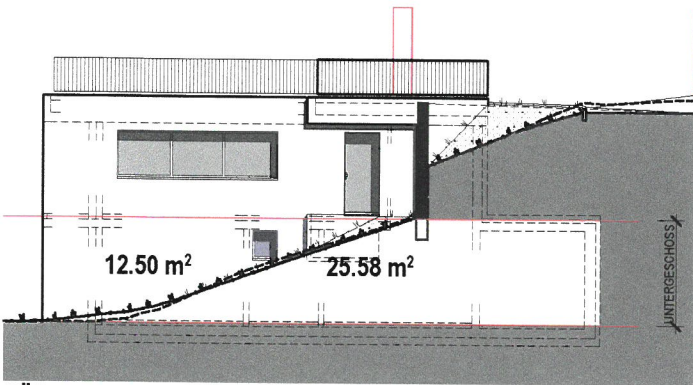
NORDFASSADE

A = 38.08 m²



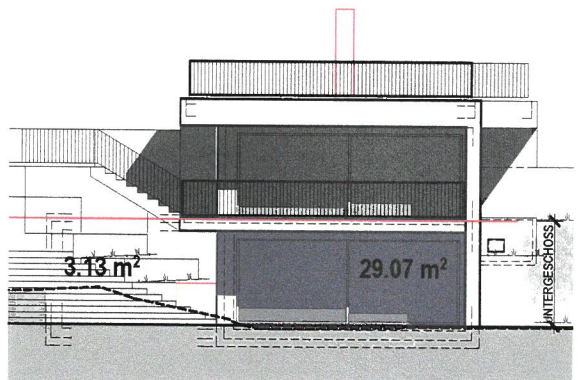
OSTFASSADE

A = 32.20 m²



SÜDFASSADE

A = 38.08 m²



WESTFASSADE

A = 32.20 m²

DEFINITION

BEI DER BERECHNUNG DER ANZAHL VOLLGESCHOSSE IST DAS UNTERGESCHOSS DANN MITZURECHNEN, WENN ES MIT MEHR ALS ZWEI DRITTELN SEINER AUSSENFLÄCHEN AUS DEM AUSGEMITTELTEN GEWACHSENEN ODER TIEFER GELEGTEN TERRAIN HINAUSRAGT.

BERECHNUNG

TOTAL A FASSADEN UNTERGESCHOSS	$38.08 \text{ m}^2 + 38.08 \text{ m}^2 + 32.20 \text{ m}^2 + 32.20 \text{ m}^2$	= 140.56 m ²	(100.00 %)
TOTAL A UNTER TERRAIN	$29.60 \text{ m}^2 + 25.58 \text{ m}^2 + 32.20 \text{ m}^2 + 03.13 \text{ m}^2$	= 90.51 m ²	(64.40 %)
TOTAL A ÜBER TERRAIN	$08.48 \text{ m}^2 + 12.50 \text{ m}^2 + 00.00 \text{ m}^2 + 29.07 \text{ m}^2$	= 50.05 m ²	(35.60 %)

